

CHAISE HAUTE AVEC TABLETTE AMOVIBLE ET COUSSIN / REF HC6551 / 6533 / 761881



CE MANUEL EST IMPORTANT , NOUS VOUS CONSEILLONS DE LE CONSERVER.

Nous vous félicitons pour votre achat.





















Pour une protection maximale et un confort optimal de votre enfant, il est essentiel d'étudier attentivement et complètement le mode d'emploi et de respecter les instructions.

Ce produit est fabriqué et importé par la marque POPUP France , dont la société LTS , 71 Rue de Launay sillay , 44 115 BASSE GOULAINNE est propriétaire.

Toutes remarques sur cet article nous intéresse, n'hésitez pas à prendre contact avec notre équipe à l'adresse informations@lt-s.fr

AVANT DE COMMENCER LE MONTAGE, NOUS VOUS CONSEILLONS DE VERIFIER L INTEGRALITE DES PIECES ET LEURS CONFORMITES – LE MONTAGE DOIT ETRE REALISE PAR UN ADULTE

ATTENTION : CET ARTICLE CONTIENT DE PETITES PIECES – MERCI DE TENIR A L ECART LES PETITS ENFANTS LORS DU MONTAGE

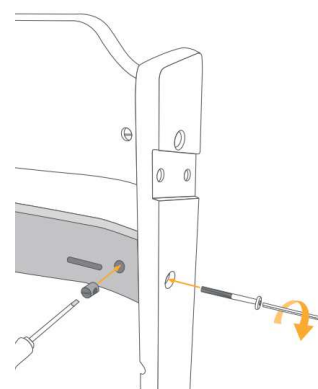
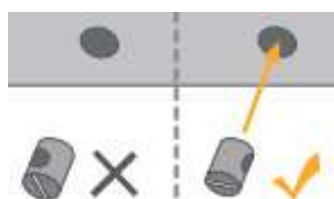
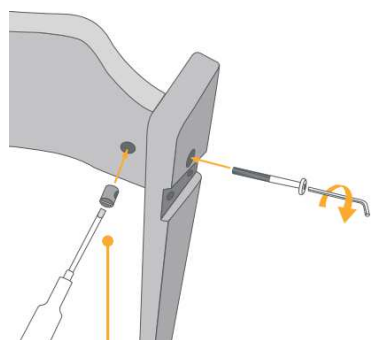
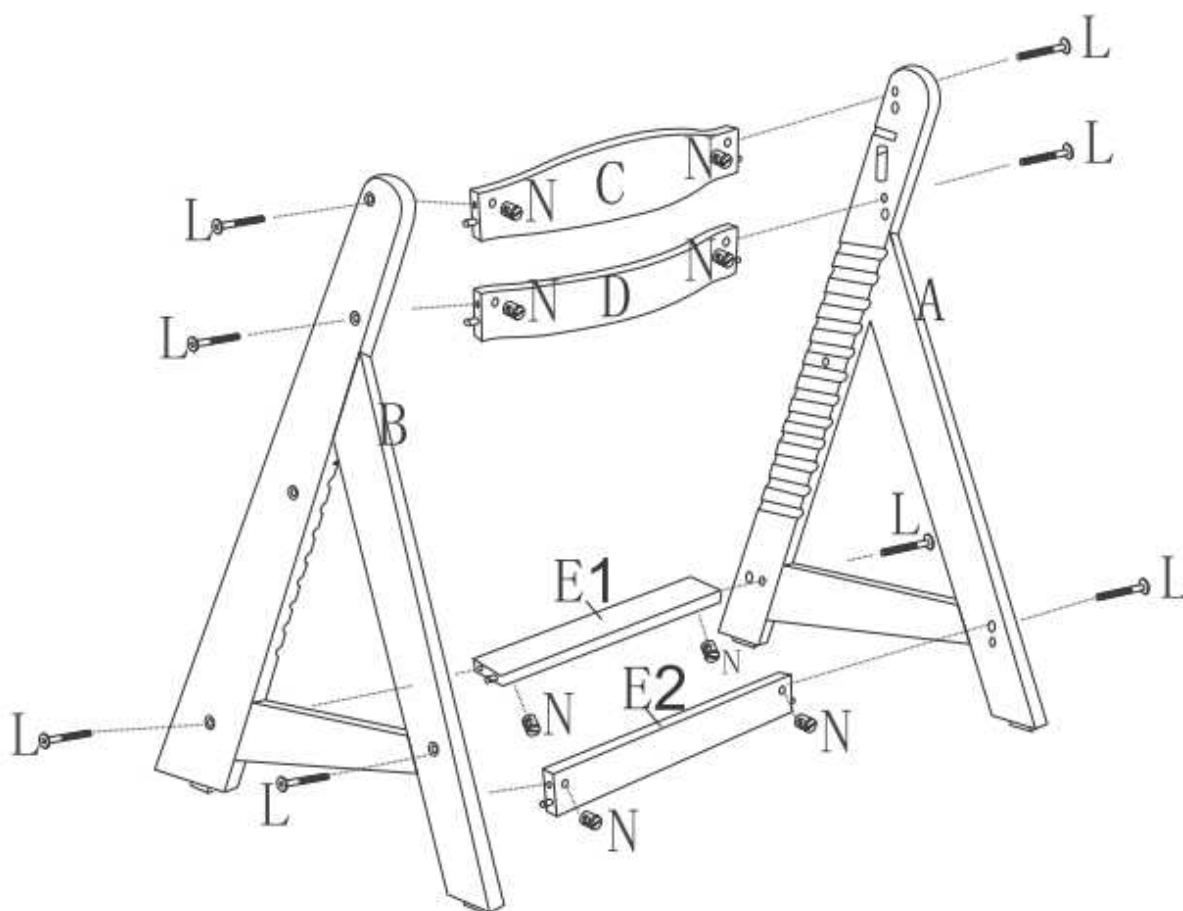
<p>A</p>  <p>1x Right Side</p>	<p>B</p>  <p>1x Left Side</p>	<p>C</p>  <p>1x Curved Top Back</p>	<p>D</p>  <p>1x Curved Second Back</p>	<p>E1</p>  <p>(Short) 1x Front Bottom Rail</p>
<p>E2</p>  <p>(Long) 1x Behind Bottom Rail</p>	<p>F</p>  <p>1x Curved Front Rail</p>	<p>G</p>  <p>1x Seat Platform</p>	<p>H</p>  <p>1x Foot Rest Platform</p>	<p>I</p>  <p>1x Tray</p>
<p>J</p>  <p>1x Crotch Restraint Belt</p>	<p>K</p>  <p>1x Connecting Rods</p>	<p>L</p>  <p>8x Long Bolts M6 x 45 mm</p>	<p>M</p>  <p>2x Short Bolts M6 x 40 mm</p>	<p>N</p>  <p>8x Barrel Nuts M6 x 12 mm</p>
<p>O</p>  <p>2x Spring Fastener</p>	<p>P</p>  <p>8x Small Screws</p>	<p>Q</p>  <p>3x Gaskets</p>	<p>R</p>  <p>3x Small Bolts M4x10</p>	<p>S</p>  <p>1x Allen Wrench Save this wrench for future use!</p>

EN : Not included
DE : Nicht inbegriffen
FR : Non inclus
NL : Niet inbegrepen
ES : No incluido
IT : Non incluso
PT : Não incluido



----- 1 -----

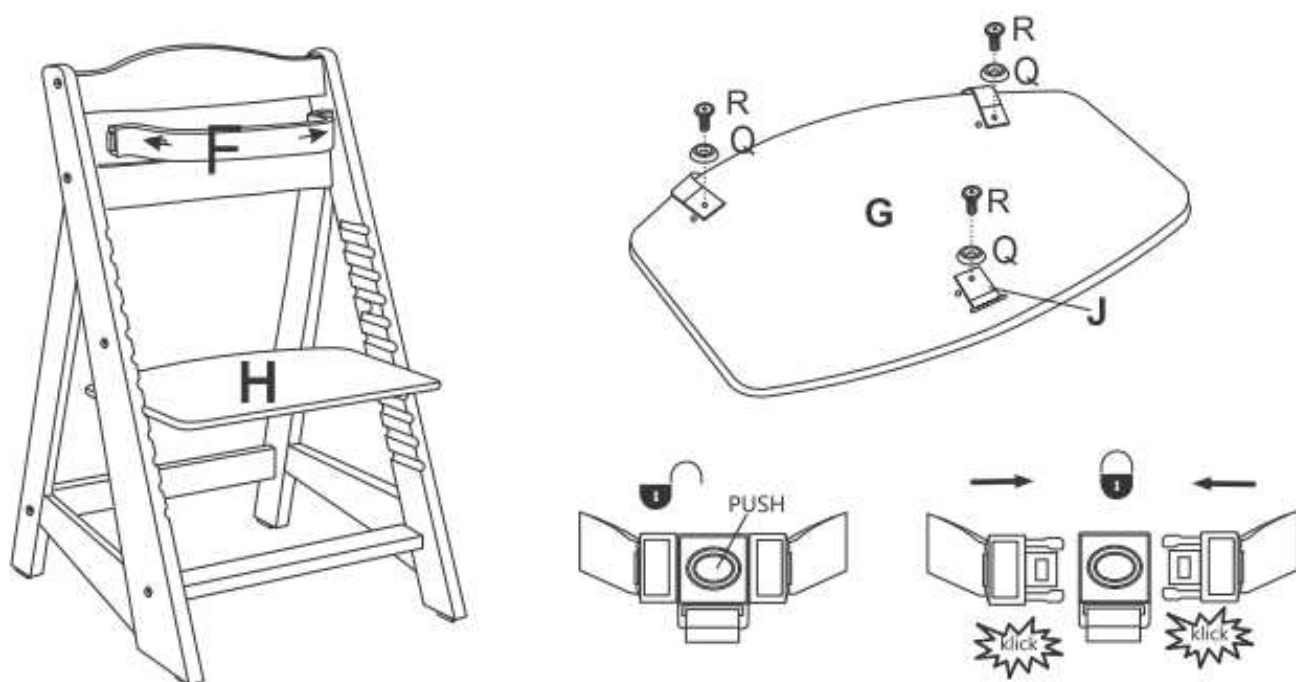
IMPORTANT: NE PAS SERRER LES BOULONS JUSQU'À CE QUE LA CHAISE SOIT COMPLETEMENT ASSEMBLÉE -
 Ou vous ne pourrez plus insérer les plates-formes de siège, le repose-pieds et le rail avant courbé



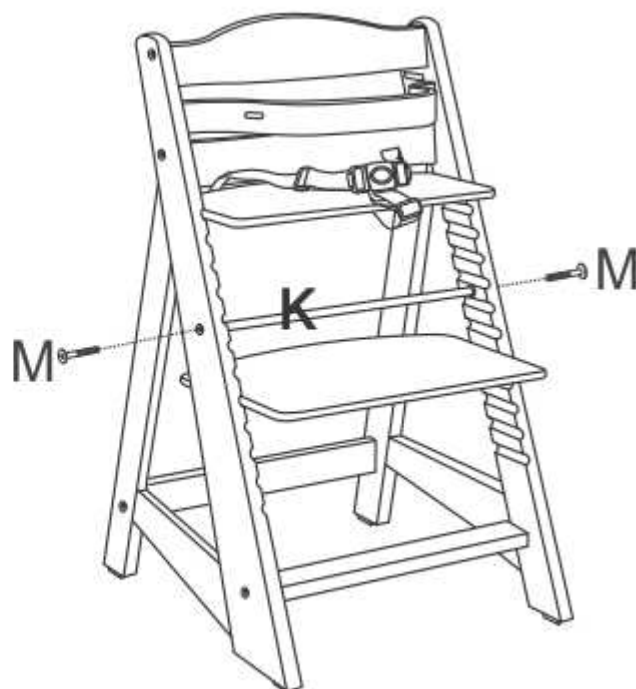
----- 2 -----

Insérer le rail (F) dans les encoches sur les panneaux latéraux.

Puis insérez la PLATE-FORME siège (G) ET PLATE-FORME DE REPOSE PIED (H).



----- 3 -----

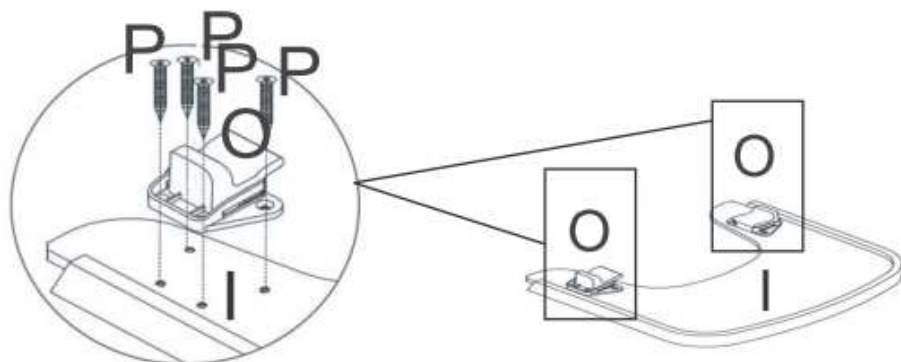


Remarque : Les biellettes sont un peu plus courtes que la distance entre les côtés gauche et droit pour assurer que les pièces se fixent correctement.

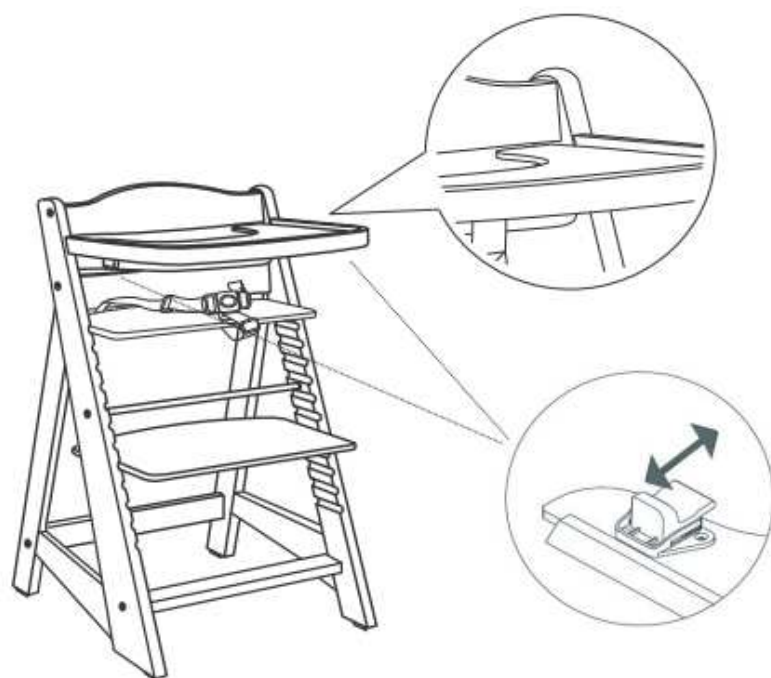
VEUILLEZ SERTER LES BOULONS ÉGALEMENT SUR LES DEUX CÔTÉS.



----- 4 -----



----- 5 -----



Remarques : Pour vérifier la position du siège et des repose-pieds, suivre les instructions suivantes:

HAUTEUR DU SIÈGE: Les coudes de votre enfant doivent être à la même hauteur que celle où le plateau est fixé.

POSITION DES REPOSE PIEDS: Les pieds de votre enfant doivent reposer confortablement sur le repose-pied afin que ses jambes soient droites.

----- Généralités -----

- Conforme aux exigences de sécurité : EN 14988 1/2 : 2006+A1:2012.
- Nos produits ont été conçus et testés avec soin pour la sécurité et le confort de votre enfant.
- Cet article est conçu pour des enfants qui sont capables de se tenir assis par leurs propres moyens, âgés de 6 mois jusqu'à 10 ans / 30kg selon configuration.

----- AVERTISSEMENT -----

- Ne pas laisser l'enfant sans surveillance.
- Convient aux enfants qui se tiennent assis tout seuls.
- Utilisez et vérifiez systématiquement la sangle d'entrejambe et la ceinture.
- L'enfant doit toujours porter le harnais correctement mis et ajusté.
- Ne pas utiliser la chaise haute si tous les éléments ne sont pas fixés et réglés de manière appropriée.
- Avant utilisation, vérifiez que les mécanismes de verrouillage sont bien enclenchés et correctement ajustés.
- Assurez-vous que la chaise haute soit sur un plan stable et qu'elle se trouve éloignée des prises électriques rallonges, et sources de chaleur (cuisinières, fours, foyers ouverts, etc...)
- Ne pas utiliser votre chaise haute lorsque l'un des éléments est cassé, déchiré ou manquant.
- Veillez à vérifier régulièrement que votre chaise haute ne comporte pas de vis mal serrée ou tout autre élément susceptible de blesser l'enfant, ainsi que d'accrocher ou coincer ses vêtements, ceci pourrait provoquer un risque d'étranglement.



----- ATTENTION-----

Pour éviter les risques d'étouffement, conservez les sacs plastique de l'emballage hors de portée des bébés et des jeunes enfants.

----- CONSEIL-----

Toujours garder un œil sur l'enfant car l'enfant prend vite son autonomie.

----- ENTRETIEN-----

Avant démontage, veillez à bien noter la manière dont les différentes parties sont montées afin de tout remonter correctement. Utilisez une éponge et un savon doux. Rappelez-vous que tous les produits mécaniques dépendent d'un entretien régulier et d'une utilisation raisonnable, pour donner entière satisfaction et être durables.

----- GARANTIE-----

Nous vous garantissons que ce produit a été fabriqué conformément aux normes de sécurité européennes et exigences de qualité actuellement en vigueur pour ce produit et qu'au moment de son achat par le détaillant, ce produit était exempt de tout défaut de composition et de fabrication. Pendant son processus de production, ce produit a également été soumis à divers contrôles de qualité. Si, malgré tous nos efforts, un défaut de matériau et/ou un vice de fabrication venait à survenir pendant la période de garantie de 24 mois (dans le cas d'une utilisation normale, telle que décrite dans le mode d'emploi), nous nous engageons à respecter les conditions de garantie. Vous êtes alors prié de vous adresser à votre vendeur. Pour des informations plus détaillées concernant l'applicabilité des conditions de garantie, veuillez prendre contact avec votre vendeur ou regarder sur : www.popup-france.fr

La garantie est exclue dans les cas suivants :

- Lors d'une utilisation dans un but autre que celui prévu dans le mode d'emploi.
- Lorsque le produit est proposé en réparation par le biais d'un fournisseur non agréé.
- Lorsque le produit n'est pas renvoyé avec l'original du ticket de caisse (par l'intermédiaire du commerçant et/ou importateur) au fabricant.
- Lorsque des réparations ont été effectuées par un tiers ou un vendeur non agréé.



- Lorsque le défaut a été causé par une utilisation ou un entretien incorrect ou insuffisant, une négligence ou des chocs au niveau du textile et/ou du châssis.
- Lorsqu'il y a lieu de parler d'une usure normale des pièces, telle que l'on peut attendre d'une utilisation journalière (roues, éléments rotatifs et mobiles, etc.).

Quand la garantie prend-elle effet ?

La période de garantie débute à la date d'achat du produit.

Pour quelle période ?

Pour une période de 24 mois consécutifs. La garantie est uniquement valable pour le premier propriétaire et n'est pas transmissible.

Que devez-vous faire ?

Lors de l'achat du produit, veuillez conserver soigneusement l'original du ticket de caisse. La date d'achat doit y être clairement visible.

En cas de problèmes ou défauts, veuillez vous adresser à votre vendeur. Aucun échange ni reprise ne peut être exigé. Les réparations ne donnent pas lieu à une prolongation de la période de garantie. Les produits qui sont directement retournés au fabricant ne sont pas couverts par la garantie. Cette clause de garantie est conforme à la directive européenne 99/44/CE datée du 25 mai 1999.

Nous vous souhaitons la meilleure utilisation de notre article. Merci pour votre confiance.